【パスポートについて】

１．カンボジア入国についての注意事項

カンボジアの VISA 取得には**パスポートの残り有効期限が入国日から半年以上必要**です。

※有効期限が足りない人はすぐに更新の手続きをお願いします。

パスポート未取得の方はコチラ参考にしてください↓

〇パスポートの申請から受領まで（外務省ＨＰ）

https://www.mofa.go.jp/mofaj/toko/passport/pass_2.html

２．パスポート写真の提出について

パスポートの①～⑤の情報がわかるように顔写真のページ全体を写真でアップロードしてください。

※必ずページ全体の写真を撮影してください。（顔写真含め）

※文字が読み取れるようにピントをあわせた写真を撮ってください。

【参考】パスポートの顔写真のページ

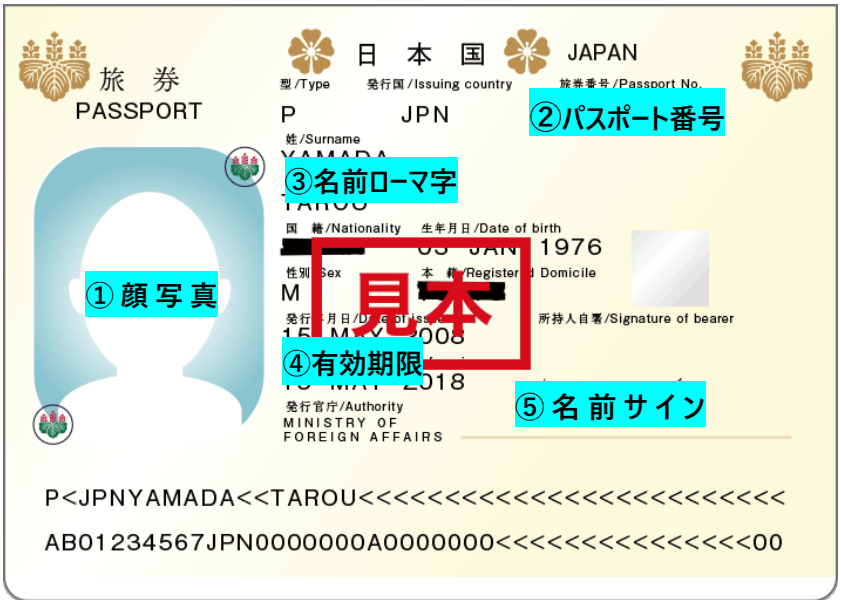

①　顔写真　②パスポート番号　③名前（ローマ字）　④有効期限　⑤名前サイン

航空券、パスポート提出は HERO ツアーデスク LINE か橋本まで！

【航空券予約について】

1．航空券予約について

各プログラム回の初日にカンボジアに到着するように各自航空券の手配をお願いします。

■到着空港名 ：**プノンペン国際空港（PHN）**

■出発空港名 ： シェムリアップ国際空港（SAI） または プノンペン国際空港（PHN）

■到着出発時間：何時でも構いません。（到着が早い人は到着組で町散策をします。）

■現地到着日／現地出発日：

ご自身の参加回の日程に合わせて航空券をご予約ください。

①7 月 31 日(木)～8 月 7 日(木)　　②8 月 19 日(火)～8 月 26 日(火)

③8 月 28 日(木)～9 月 4 日(木)　　④9 月 5 日(金)～9 月 12 日(金)

2．航空券取得のパターンについて

到着が首都のプノンペン(PNH)、解散はシェムリアップ(SAI)です。

そのため航空券の取り方は以下の 4 パターンとなります。

☆おススメ順

① 到着：プノンペン　　出発：シェムリアップ

② 到着：プノンペン　　出発：プノンペン　※最終日プノンペンへ移動

③ 到着：シェムリアップ　出発：シェムリアップ ※到着日前日または当日プノンペンへ移動

④ タイ、ベトナムなどからバスで入国、出国

プノンペン～シェムリアップ間はバスまたは飛行機での移動となります。

飛行機を手配する場合も下記のおすすめサイトで予約可能です。（45 分程度　約 1～2 万円）

※帰りのバス手配についての注意事項※

帰りがプノンペンの方は、移動するバスの手配は前日までにホテルのフロントでできます。

バス移動は 6 時間程かかります。値段は 15~20 ドル+バス停から空港まで 5~10 ドル

また、飛行機出発時間の 2 時間前には空港に向かわなくてはなりません。

それを考慮したうえで、航空券の予約をお願いします。

3．おススメ航空券サイト

【スカイスキャナー】 http://www.skyscanner.jp/

このサイトだと安い航空券を探しやすいです！

また、日程を 1 日ズラすだけで大幅に値段が変わったりします。

ページ下部にスカイスキャナーの使い方を説明しています。

○ HIS などの旅行会社の店頭でも航空券の手配は可能です。ネットより高くなりますが、その場で相談しながらとれるので安心です。

○ 航空券を安くしたい場合は、同じ空港の往復のほうが安い傾向はあります。

○とにかく安く行きたい場合！

日本⇔バンコクで往復航空券を取り、バンコクから陸路（30$ほど）で行くと時間はかかりますが、費用はかなり抑えられます。

バンコク⇔シェムリアップのバス移動　片道：10 時間～

※ 前泊、延泊の場合

別途ホテルの手配が必要になります。各自ホテルを手配してもらうか、ご希望であればツアーで利用するホテルに HERO で手配可能です。

ツアー利用のホテル希望の場合は出発 1 週間前までにスタッフにご連絡ください。

○参考値段：プノンペン→シングル 30 ドル/1 人、

シェムリアップ→シングル 20 ドル/1 人

※前泊の場合は空港のお迎えができません。

3．利用の多い航空会社・便一覧 （2025年春参考）

(航空会社 / 到着時間 / 便名)　※全てプノンペン（PHN）到着

①シンガポール航空 /　8:35 / SQ154　②ベトナム航空 / 16:40 / VN920

③中華航空/ 23:10 / CA745　④中国東方航空/ 23:15 / MU759

※これ以外の便でももちろん大丈夫です。

4．航空会社諸注意

① 中国東方航空・中国南方航空・中華航空など中国の航空会社利用の場合

乗り継ぎの**中国の空港で Wi-Fi に繋ぐと、LINE/Facebook/Gmail 等は利用できません。日本の携帯で海外ローミングを ON(手続きが必要な場合あり)にすれば利用できます(通信料がかかります)。**

② エアアジアその他 LCC 利用の場合

航空券予約の際に、**必ずオプションで預け荷物を選択**してください。

LCC は機内持ち込み可能サイズの荷物(7 キロ台以下)のみしか無料で荷物を持ち込みできません。

当日預け荷物をする場合は事前選択よりさらに高額の費用が発生するので注意してください。

③ タイなどその他アジア地域からバスで入国する場合

ⅰ.バスチケットの手配について

タイやその他アジア地域から長距離バスで入国する場合は**現地での手配**をお勧めします！現地での手配は宿泊先のホテルのフロントに聞けば手配してくれます！（その他現地の旅行会社でも）

ⅱ. Visa について

国境で VISA の申請が必要になります！タイ側からカンボジアに入国する場合、バス会社によっては**法外な値段を請求される事例も発生**しています。

バスで入国される方は事前に日本でカンボジアビザを取得しておくことをお勧めします。

ⅲ. カンボジアに到着したら

バスで入国する際は空港には着かずバスターミナルに到着します。そこからトゥクトゥク（ローカルタクシー）に乗ってホテルまで直接来てください！（値段相場　$6~$10／1 台）

※バスターミナルまでは HERO のスタッフは迎えに行きません。

※以下のホテルまで直接来てください。

ホテル名：アジアホテル (Asia Hotel)

No. 170 Monivong blvd., Phnom Penh 23 TEL: 023-427-825

5．航空券を予約できたら

航空券が予約できたら行きと帰りの

① 到着・出発日時　②到着・出発時間　③便名　④到着・出発空港

がわかる画面か資料をスクショか写メで HERO ツアーデスク LINE または橋本の LINE に提出してください！

【航空券送付画面参考】

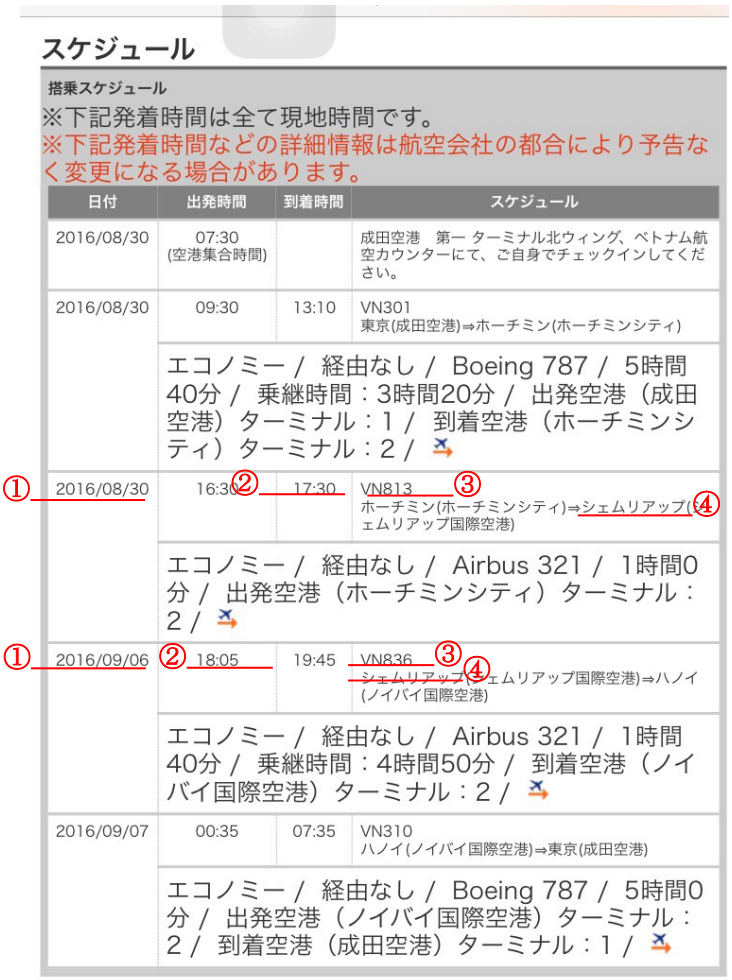

スケジュール

搭乗スケジュール

※下記発着時間は全て現地時間です。

※下記発着時間などの詳細情報は航空会社の都合により予告なく変更になる場合があります。

日付	出発時間	到着時間	スケジュール
2016/08/30	07:30 (空港集合時間)		成田空港　第一 ターミナル北ウィング、ベトナム航空カウンターにて、ご自身でチェックインしてください。
2016/08/30	09:30	13:10	VN301 東京(成田空港)⇒ホーチミン(ホーチミンシティ)
	エコノミー / 経由なし / Boeing 787 / 5時間40分 / 乗継時間：3時間20分 / 出発空港（成田空港）ターミナル：1 / 到着空港（ホーチミンシティ）ターミナル：2 /		
① 2016/08/30	16:30 ②	17:30	VN813 ③ ホーチミン(ホーチミンシティ)⇒シェムリアップ(シェムリアップ国際空港) ④
	エコノミー / 経由なし / Airbus 321 / 1時間0分 / 出発空港（ホーチミンシティ）ターミナル：2 /		
① 2016/09/06	② 18:05	19:45	VN836 ③ シェムリアップ(シェムリアップ国際空港)⇒ハノイ(ノイバイ国際空港) ④
	エコノミー / 経由なし / Airbus 321 / 1時間40分 / 乗継時間：4時間50分 / 到着空港（ノイバイ国際空港）ターミナル：2 /		
2016/09/07	00:35	07:35	VN310 ハノイ(ノイバイ国際空港)⇒東京(成田空港)
	エコノミー / 経由なし / Boeing 787 / 5時間0分 / 出発空港（ノイバイ国際空港）ターミナル：2 / 到着空港（成田空港）ターミナル：1 /		

便名の見つけ方

航空会社コード（英字 2 文字）＋数字 3 桁、4 桁の組み合わせです。

航空会社コード例：

*ANA→NH　　*エアアジア→FD/AK

*タイ航空→TG/PG　*ベトナム航空→VN

*中国東方→ＭＵ　　*ベトジェット→VJ

便名例：

*NH818 *AK534 *TG2591 *VN3823

航空券、パスポート提出は HERO ツアーデスク LINE か橋本まで！

【スカイスキャナーでの航空券の予約方法】

1）サイトにアクセスします。

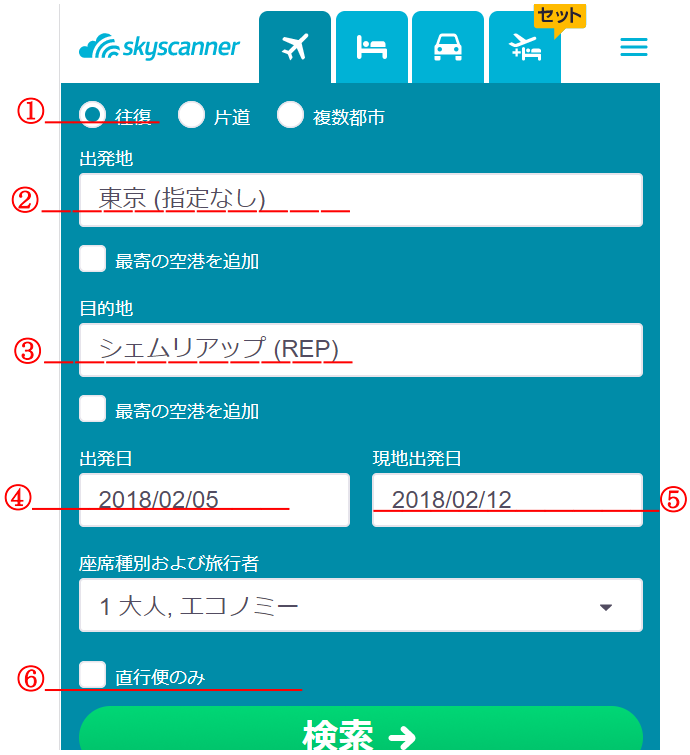

①往復をチェック

②利用空港の都市名または空港名を入力

(大阪、名古屋、福岡　等)

③シェムリアップ　と入力

④日本の出発日を入力

⑤カンボジアの出発日を入力

⑥直行便はないのでチェック不要

⑦検索結果へ

2）検索結果を比較

航空券の比較ポイント

①時間

初日までにカンボジアに到着するかどうか

※(+1)は翌日着

(時間は早朝でも深夜でも大丈夫です)

②値段

相場平均 8~10 万円ほど

★早く予約した方が安いです！

④所要時間

10 時間～12 時間ほど

★乗り継ぎ先では最低 90 分以上あけてください

★乗り継ぎ先で時間がある場合は一度出国して観光することも可能です。

3）チケットを予約

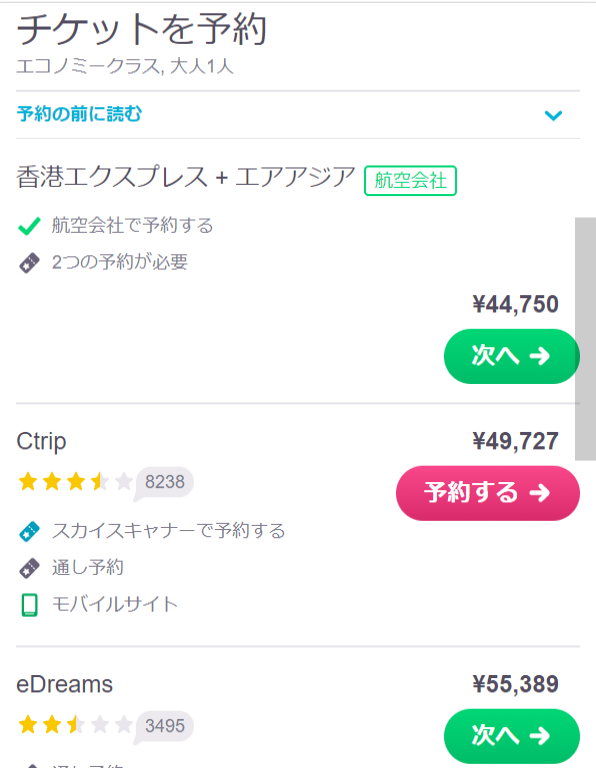

チケット予約について

①予約会社

代理店または航空会社での予約があります。

いずれで予約してもあまり変わりがありません。

②予約に必要なもの

・パスポートの名前(ローマ字名)

★予約サイトによってはパスポート番号や有効期限も求められます。

・クレジットカード

一部の会社では振り込みが対応可能なところもあります。

③予約完了したら

・予約完了メールを確認してください。(1 週間以上経っても届かない場合は会社に問い合わせして下さい)

※迷惑メールも確認してみてください。

・予約したフライト情報を提出してください。

(E-チケットではなくて大丈夫です。)